



LAS ELECCIONES AL PARLAMENT DE CATALUÑA

ANÁLISIS PREELECTORAL

FEBRERO 2021

LAS AGENDAS POLÍTICAS SE CONSTRUYEN SOBRE COMPLEJAS REDES DE RELACIONES ENTRE ACTORES POLÍTICOS, SOCIALES Y ECONÓMICOS. CONOCER ESTAS AGENDAS ES FUNDAMENTAL PARA PODER INFLUIR EN ELLAS APORTANDO IDEAS Y PROPUESTAS.

Catalunya celebra el próximo día 14 de febrero elecciones al Parlament. En un contexto de enorme incertidumbre donde, pese a que los partidos siguen alineados en bloques, se vislumbran otras prioridades dentro de la ciudadanía catalana, más allá del conflicto nacional.

Este breve informe ofrece un análisis comparado de las diferentes encuestas y estudios publicados, con el objetivo de intuir los posibles escenarios que vayan a configurarse a partir del 15 de febrero, y que marcarán la agenda política de los próximos años.

Coordinación: Eva Silván

Autora: Ainara Villaño

Edición: Elvira Rojas

Análisis y Estudios

SILVÁN&MIRACLE

ESTRATEGIAS DE ASUNTOS PÚBLICOS



La cita electoral prevista para el próximo día 14 de febrero en Cataluña se enmarca en un contexto de extraordinaria singularidad debido a la pandemia que asola todo el mundo. Las próximas elecciones al Parlament se desarrollarán por tanto en un marco muy diferente al de 2017, con lo que cabe pensar que las prioridades y necesidades de los electores han variado también sustancialmente respecto a los anteriores comicios.

Con una situación sanitaria de extrema gravedad en plena tercera ola de pandemia, con los hospitales llenos de enfermos, centenares de muertos y una batería de medidas restrictivas que tratan de evitar la propagación del virus, es muy probable que esta situación condicione el voto de los ciudadanos. Poco optimista es también la situación socio-económica, basada en restricciones a la movilidad, al ocio y en una economía en alarmante declive. Un panorama por tanto lúgubre y deprimente cuyo único atisbo de esperanza está depositado en una vacuna no exenta de dificultades.

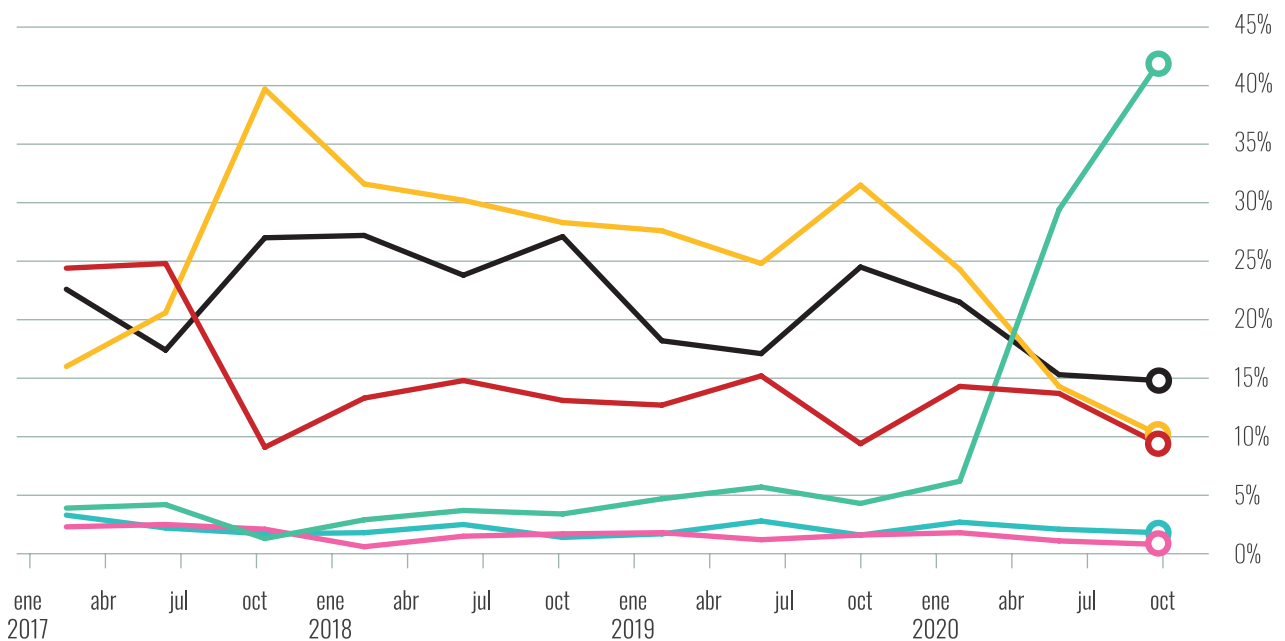
Este nuevo contexto sociopolítico, unido a la sensación de que el Procés ha perdido impulso, la ruptura de confianza entre ERC y JuntsxCat y el agotamiento de una legislatura estéril y con poca actividad parlamentaria, han generado un ambiente de desasosiego en la sociedad catalana.

CAMBIO DE PRIORIDADES EN LA CIUDADANÍA CATALANA

El siguiente gráfico muestra cuales son los principales problemas de Cataluña para la ciudadanía y como han evolucionado desde 2017. Se trata de una pregunta multirespuesta donde el porcentaje corresponde al número de veces que se mencionó el problema.

Evolución principales problemas de Cataluña

- Paro y precariedad laboral
- Sistema de financiación de Cataluña
- Sanidad y seguridad social
- Insatisfacción con la política
- Relaciones Cataluña-España
- Educación cultura e investigación



Base de datos del CEO

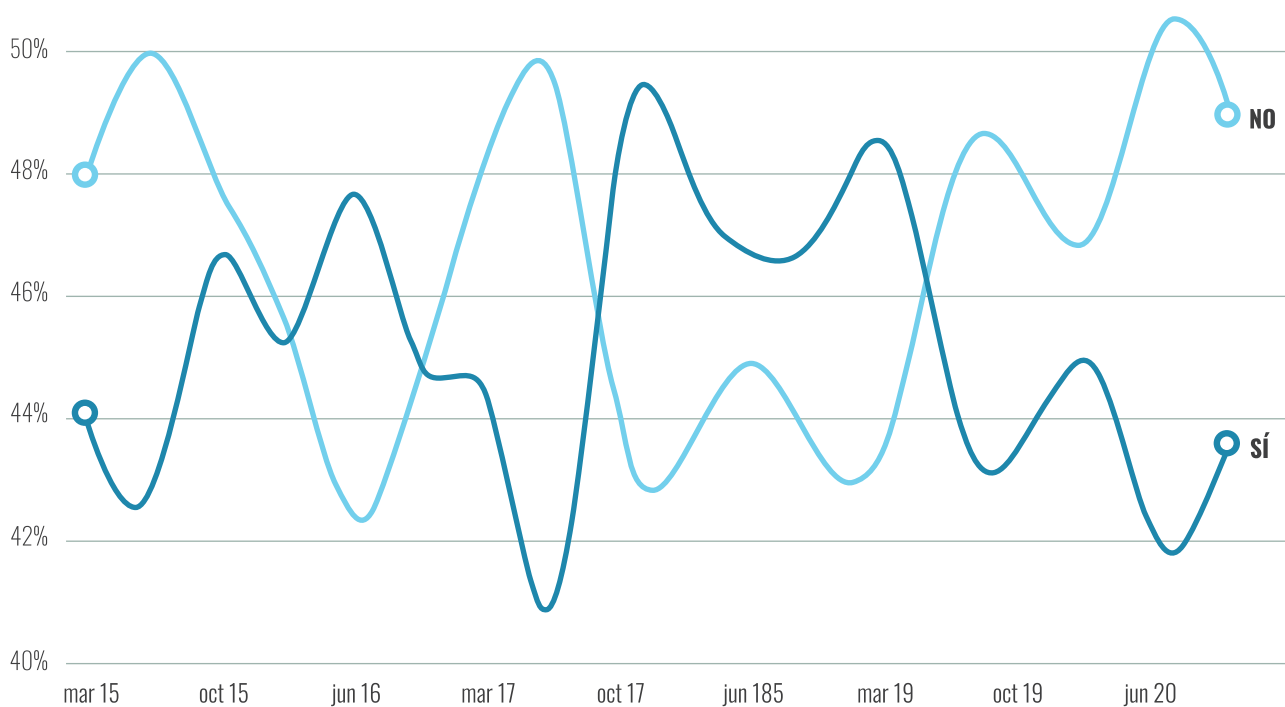
Gráfico: Silván & Miracle · Fuente: CEO.

El cambio en el orden de prioridades a partir de 2020 es claro: la preocupación de la sanidad se dispara a niveles nunca vistos, mientras que el conflicto nacional decae. El 1 de octubre de 2017 marcó profundamente la agenda política catalana convirtiendo el conflicto territorial en el principal problema para la ciudadanía. A día de hoy, sin embargo, parece haber pasado a un segundo plano. Si bien la pandemia ha tenido una influencia clara en el cambio de prioridades de los catalanes, no ha sido la única causa a tenor de los datos obtenidos en los barómetros del CEO. A partir del último trimestre de 2019 se aprecia cómo la importancia de las relaciones entre Cataluña y España comienza a decaer coincidiendo con el periodo electoral de las elecciones generales y la conformación del Gobierno de coalición. Asimismo, resulta preocupante que el segundo lugar lo ocupe la insatisfacción con la política, hecho que podría estar relacionado con la improductividad de la legislatura anterior en materia legislativa.

Por su parte, la sanidad, el paro y, las cuestiones relacionadas con la Covid-19 adquieren mayor relevancia. En cualquier caso, los partidos independentistas no han renunciado a poner en el centro de la campaña el conflicto territorial y por tanto, es un tema presente en los mítines y entrevistas. En ese sentido, cuando se pregunta por el deseo de independencia en los mismos barómetros nos encontramos con que las mayorías se han invertido varias veces en la última década.


Evolución de deseo independencia de Cataluña

“¿Quiere que Cataluña se convierta en un Estado independiente?”



Base de datos del CEO

Gráfico: Silván & Miracle · Fuente: Base de datos CEO.





Destacan dos momentos en los que se invierten las posiciones después de haber estado igualadas: el primero, a partir de octubre de 2017, cuando se estableció el marco de la democracia o la represión del Estado y esto favoreció que el deseo de independencia aumentara y se mantuviera en el tiempo. El segundo, a partir de abril de 2019, coincidiendo con unas elecciones generales que hubo que repetir en noviembre, dado que Pedro Sánchez no fue capaz de lograr apoyos suficientes. Tanto ERC, como JuntsxCat, votaron en contra de la investidura del líder socialista.

ESTIMACIONES DE LOS RESULTADOS

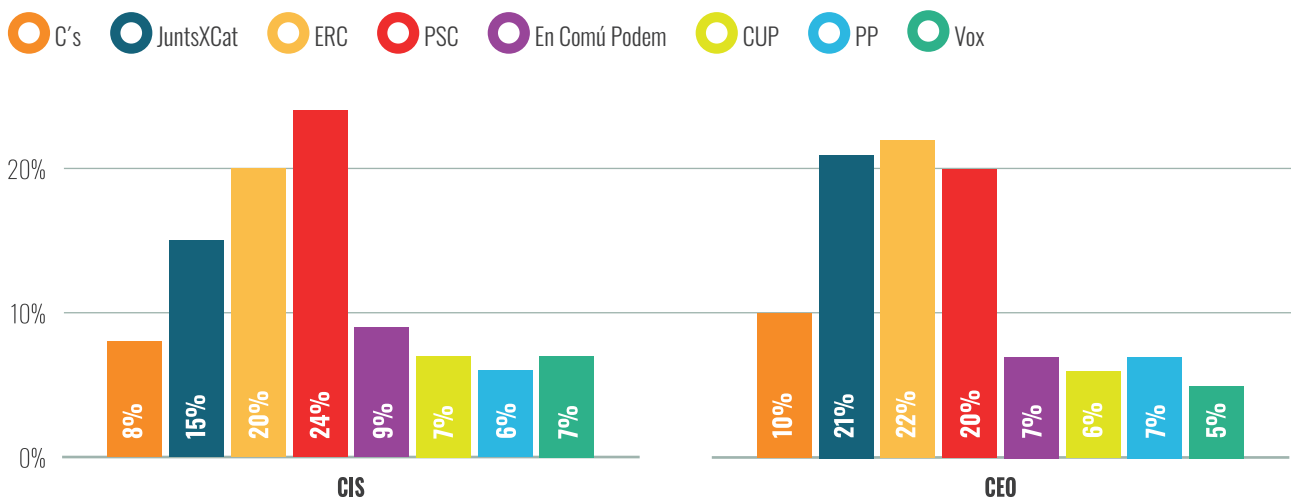


En este contexto tan volátil e incierto resulta verdaderamente complicado estimar el voto del próximo 14 de febrero. Tanto es así, que los dos principales organismos demoscópicos públicos que están analizando el proceso electoral, arrojan estimaciones llamativamente diferentes.

En la parte izquierda del gráfico, el CIS Tendencias de voto en Cataluña (trabajo de campo 1-3 de febrero) otorga una clara victoria al PSC. Le seguiría ERC mientras que JuntsxCat se quedaría en un rezagado tercer puesto. El orden en el que queden los tres primeros partidos será clave a la hora de conformar gobierno y está siendo la gran incógnita de la campaña. Por otro lado, a la derecha, la encuesta preelectoral del CEO (trabajo de campo 13-21 enero) estima un pódium mucho más ajustado en el que ERC sería la opción mas votada en un empate técnico con JuntsxCat.

Comparación estimaciones de voto CEO y CIS

Fuente: CEO Encuesta electoral al Parlament de Cataluña 2021 y CIS Tendencias de voto en Cataluña 2021



Base de datos del CEO

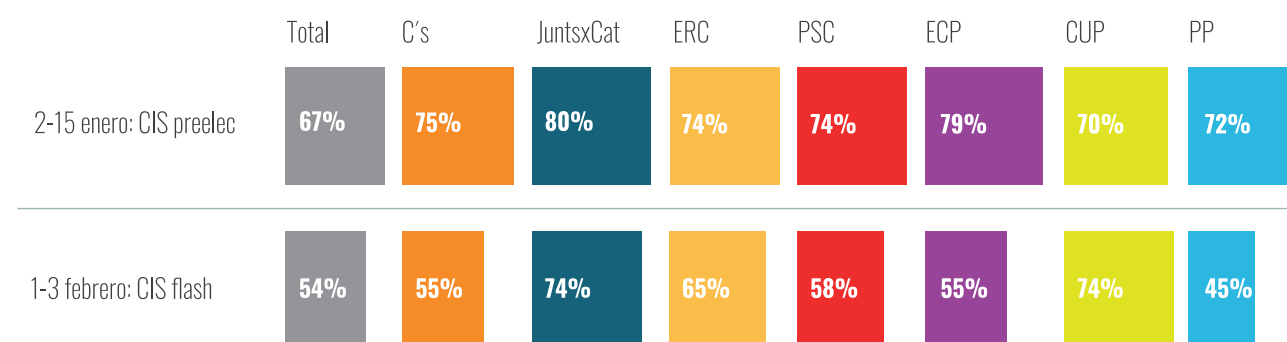
Gráfico: Silván & Miracle · Fuente CEO y CIS.



En el espectro de la derecha el gran interrogante es si Vox superará en votos al PP. Aunque el CEO le da un margen de 2% de voto a los populares, el CIS considera que la ultraderecha pasará por encima del PP. Teniendo en cuenta que el nivel de movilización del partido de Alejandro Fernández está en declive (gráfico 4) y que Vox consigue absorber el 19% de su votante (gráfico 5), parece una opción más que posible. Asimismo, se percibe un descalabro mayúsculo de C’s, por lo que será interesante ver a donde está migrando su votante en el gráfico 5.

Participación por partidos

Probabilidad de ir a votar: “Con toda seguridad, irá a votar”.



Base de datos del CEO

Gráfico: Silván & Miracle · Fuente: CIS preelectoral Cataluña y CIS tendencias de voto en Cataluña.

El gráfico 4 representa a las personas que están convencidas de ir a votar. Comparando los datos del CIS preelectoral y del último CIS Tendencias de voto en Cataluña, podemos ver cómo ha evolucionado el nivel de movilización. Así, vemos que en un par de semanas el porcentaje de votantes que afirma que “irá a votar con toda seguridad” ha descendido considerablemente. Ya se preveía un nivel de abstención elevado, pero este incremento resulta preocupante.

Si prestamos atención a cómo afecta esta caída a la movilización de voto de los diferentes partidos, vemos que es el PP el que más sufre junto a ECP. En general, menos las CUP que consigue movilizar

un 4% más a sus votantes, todos experimentan una caída considerable, a excepción de JuntsxCat que aunque pierde, sigue teniendo el nivel de movilización más alto junto con las CUP. Por tanto, los votantes de partidos independentistas son los que menos probabilidades tienen de faltar a la llamada electoral y habrá que ver cómo afectan estos datos al espectro del “constitucionalismo”. No hay que olvidar, que según el CIS Tendencias de voto en Cataluña sigue habiendo un 26,3% de indecisos.

TRANSFERENCIAS DE VOTO

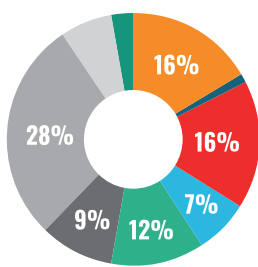


La mezcla de colores en gráfico 5 simbolizan la complejidad del sistema político catalán en que el la abundancia de partidos y el cruce de dos espacios de disputa (ideológico y nacional) conforman un escenario interesante para el análisis. Cada uno de los círculos representa a los votantes de cada partido en 2017 y los fragmentos del interior muestran a quién tienen intención de votar dichos electores el 14F.

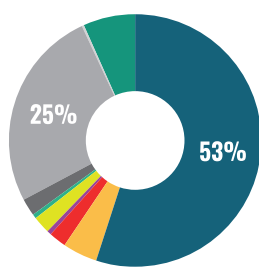
Transferencias de voto

Los círculos representan los votantes de cada partido en 2017 y su intención de voto en las próximas elecciones del 14F.

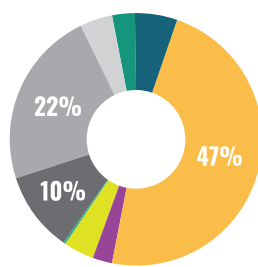
● C's
 ● JuntsxCat
 ● ERC
 ● PSC
 ● ECP
 ● CUP
 ● PP
 ● Vox
 ● No va a votar
 ● No sabe
 ● No contesta
 ● Otros



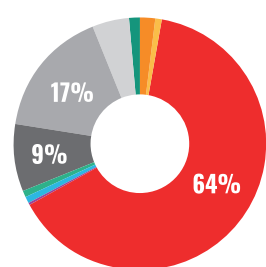
C's



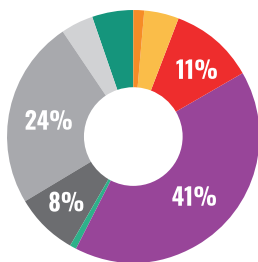
JuntsxCat



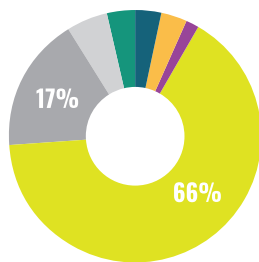
ERC



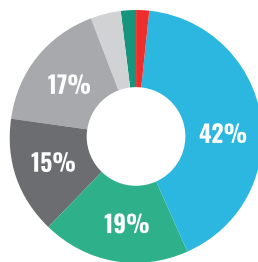
PSC



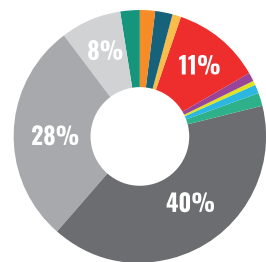
En Comú



CUP



PP



Abstención

Base de datos del CEO

Gráfico: Silván & Miracle · Fuente: CIS Tendencias de voto en Cataluña. 2021.



Los partidos soberanistas son los que presentan un electorado más fiel, sobre todo, las CUP, con un 66% de su votante dispuesto a repetir. En el caso de la coalición liderada por Laura Borràs, su electorado parece estar convencido y la formación es capaz de absorber 5,4% del votante de ERC. En contraposición, ERC recibe un 4,2% de votante proveniente de JuntsxCat. El gran objeto de deseo para el espectro "constitucionalista" son los electores que perderá C's: únicamente el 16% de su votante está seguro de repetir, el resto migra a distintos partidos, 16% a PSC, 12% a Vox y 7% a PP. De esta forma, el partido que más éxito puede tener a la hora de absorber voto es el PSC. Los socialistas consiguen no solo atraer a los más socialdemócratas

de C's sino que también un 11% de ECP y otro 11% de personas que se abstuvieron en 2017.

En definitiva, el gráfico muestra que Cataluña sigue instalada en la política de bloques, las transferencias más significativas se dan dentro de los mismos bloques y aunque el orden de prioridades del elector haya variado desde el inicio de la pandemia, todo apunta a que las lógicas a la hora de orientar el voto siguen siendo las mismas: bloque independentista vs bloque "constitucionalista".



POSIBLES EFECTOS DE LA PANDEMIA EN LA PARTICIPACIÓN



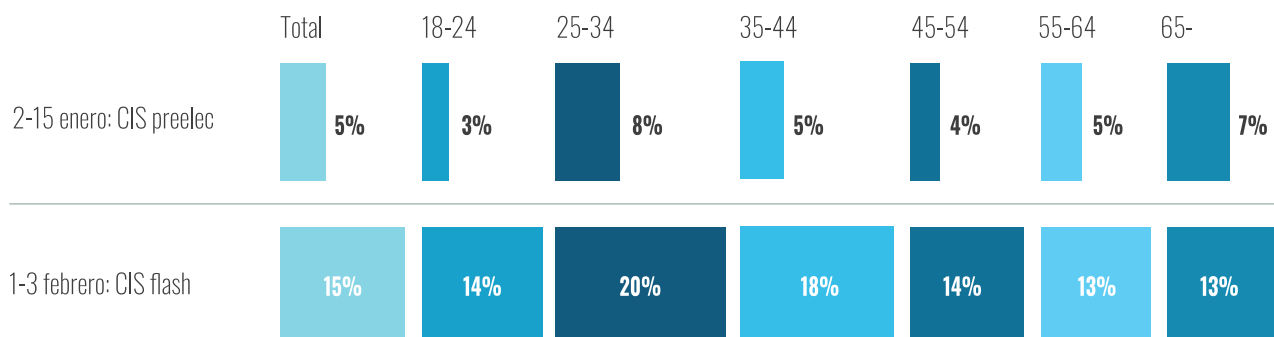
La gran incógnita de la jornada será la participación. Si bien, no son las primeras elecciones que se celebran durante la pandemia en España, en el caso de los comicios vascos y gallegos, la situación sanitaria en aquel entonces era bastante más relajada de lo que se prevé que sea el 14 de febrero. En cualquier caso, como ya mencionamos en nuestro informe, "Nueva Agenda Pública. Análisis de los Retos del Gobierno Vasco" donde analizamos los resultados de las elecciones al Parlamento Vasco celebradas el 12 de julio de 2020, los motivos que estuvieron entonces detrás de la elevada abstención (49,22%), fueron la falta de atractivo de la oferta política y la desconfianza hacia la clase política en general, y no el miedo a un posible contagio. (CIS 3293).

Los estudios preelectorales tanto del CIS como del CEO son optimistas con la participación, calculando un 62% y un 67% respectivamente. Ninguno se acerca al 79% que hubo en las pasadas elecciones, pero teniendo en cuenta que Cataluña no está experimentando el mismo momento de polarización y competitividad electoral, el dato parece lógico. Lo que sí sabemos es que a finales de 2020, el 9,3% afirmaba que de ninguna manera iría a votar, mientras que en 2017, eran el 6,3%. En consecuencia, todo apunta a que la participación caerá considerablemente, si bien este aspecto dependerá en último caso de la capacidad de las instituciones de generar confianza en la ciudadanía y de la capacidad de los partidos de movilizar a su electorado.

La principal preocupación de las instituciones es que el miedo al contagio pueda disuadir a los electores, en especial, a los de mayor edad y se produzca una abstención diferencial. El gráfico 6 muestra como la mayoría de las personas que afirman que no irán a votar se encuentran en los estratos más jóvenes. Además, en coherencia con los datos del gráfico 4 que revelan una caída en la participación en las últimas semanas, este gráfico indica que la intención de abstenerse también ha aumentado.

Abstención por rangos de edad

Probabilidad de ir a votar: “Con toda seguridad, no irá nunca”.



Base de datos del CEO

Gráfico: Silván & Miracle · Fuente: CIS preelectoral Cataluña y CIS tendencias de voto en Cataluña.

LOS GRANDES INTERROGANTES Y ALGUNAS CLAVES DE LA JORNADA

La COVID-19 ha cambiado nuestras vidas y también ha atravesado la política, pero si bien ha cambiado la escala de prioridades de la sociedad catalana, vemos como el comportamiento electoral sigue girando en torno a los bloques independentistas vs “constitucionalistas”. Asimismo, a pesar de que la pulsión independentista ha perdido impulso y la insatisfacción con la política ha crecido, la mayoría de los partidos orientan sus campañas en función del conflicto nacional y no tanto en función de una agenda política propia.

De lo que no hay duda, es de que los tres primeros puestos de los partidos están muy disputados y de que las posiciones finales condicionaran la iniciativa para conformar gobierno y los futuros pactos: de ahí que ante la imposibilidad de formar un gobierno monocolor, los vetos y los posibles acuerdos estén protagonizando la campaña. La posibilidad de repetir las elecciones si no se consigue formar gobierno sería demoledora para una sociedad hastiada y con un índice de insatisfacción con la política considerablemente alto (ver Gráfico 1).

Finalmente, los datos muestran que la posibilidad de que los más mayores opten por quedarse en casa es remota. Al contrario, parece que serán sobre todo los jóvenes los que no acudan a las urnas el 14F. En ese sentido, será interesante ver los datos postelectorales para analizar las razones de la abstención y observar, si al igual que en Galicia y Euskadi, tuvieron más que ver con la desafección política que con el miedo al contagio.



LAS ELECCIONES AL PARLAMENT DE CATALUÑA

ANÁLISIS PREELECTORAL

FEBRERO 2021

SILVÁN & MIRACLE

ESTRATEGIAS DE ASUNTOS PÚBLICOS—

www.silvanmiracle.com | info@silvanmiracle.com