



# ELECCIONES AL PARLAMENTO VASCO 2024

ABRIL 2024

## EL 21 DE ABRIL SE CELEBRARON ELECCIONES AL PARLAMENTO VASCO

Los resultados de las elecciones más competidas que se recuerdan han dejado varias lecturas: EAJ/PNV gana las elecciones en porcentaje de voto, pero empatía en escaños con una diferencia de casi 29.000 votos con EH Bildu, la fuerza política que protagoniza el mayor ascenso. Un resultado que permitirá al PNV revalidar el gobierno de coalición.

El PSE-EE supera las previsiones de las encuestas, crece en porcentaje de voto y aumenta su representación en 2 escaños con respecto a 2020. Esto le permite incrementar su capacidad negociadora con el PNV y tener mayor peso e influencia en el próximo Gobierno Vasco que tendrá a Imanol Pradales como Lehendakari.

Analizamos los resultados de las elecciones, cómo ha evolucionado la participación, qué características tiene la abstención en Euskadi, cómo es el electorado de los tres partidos que han salido reforzados en estas elecciones y cómo queda un Parlamento Vasco que contará con nuevos liderazgos, nuevas caras y con personas con trayectorias consolidadas que caracterizarán la política vasca durante los próximos años.

---

*Dirección: Eva Silván*

---

*Autoría: Ainara Villaño, Elena Ortega y Sara Polo*

**Análisis y Estudios**

**SILVÁN&MIRACLE**

ESTRATEGIAS DE ASUNTOS PÚBLICOS

# 01

**5 CLAVES DE LA CAMPAÑA ELECTORAL ..... 04**

# 02

**RESULTADOS EN DETALLE..... 05**

Evolución de votos ..... 06

Resultados por municipios ..... 07

Participación ..... 10

Relación entre el voto a partidos y variables sociodemográficas ..... 11

# 03

**COMPOSICIÓN DEL PARLAMENTO VASCO ..... 13**

Representantes por territorios ..... 14

    Álava ..... 14

    Bizkaia ..... 14

    Gipuzkoa ..... 15

Presencia de mujeres y hombres en el Parlamento ..... 15

Media de edad ..... 16

La mitad de la cámara renovada ..... 17

    Nuevas figuras destacadas ..... 18

Parlamento más soberanista con la sociedad  
menos independentista ..... 19

# 04

**PACTO DE GOBIERNO ..... 20**

Próximos pasos para la formación del Gobierno Vasco ..... 21

# 5 CLAVES DE LA CAMPAÑA ELECTORAL

## LA DISPUTA DE LA HEGEMONÍA Y EL ANUNCIADO “SORPASSO” AL PNV

Elecciones históricas en Euskadi: por primera vez un partido nacionalista le disputaba la hegemonía al PNV. Las encuestas habían situado desde comienzos de año a EH Bildu como primera fuerza política en intención directa de voto, y un empate técnico en escaños entre el partido abertzale y el PNV. No fue hasta la última semana de la campaña electoral cuando el partido abertzale adelantó a los jeltzales en las encuestas, anunciando un sorpasso al PNV que finalmente no se produjo.

## NUEVOS LIDERAZGOS

La renovación generalizada de las candidaturas a Lehendakari lanza el mensaje del inicio de un nuevo ciclo político. Las únicas que repetían eran Miren Gorrotxategi de Elkarrekin Podemos-Alianza Verde, y Amaia Martínez de VOX. La primera no repetirá legislatura y la segunda será la única líder que reeditará mandato en el Parlamento Vasco.

## INDECISOS HASTA EL FINAL

A una semana de las elecciones, el 27% de la ciudadanía no había decidido su voto, casi el triple que en 2020 (10%) y el doble que en 2016 (13%). Lo cual da a entender que una parte importante del electorado no conectó con el proceso electoral hasta la última semana. La indecisión predominaba entre quienes consideraban al PNV o a EH Bildu, de ahí que el voto se haya concentrado en los dos partidos nacionalistas.

## Evolución indecisos 2016-2024

Porcentaje de indecisos en los preelectorales del sociometro a 3 semanas de las elecciones.

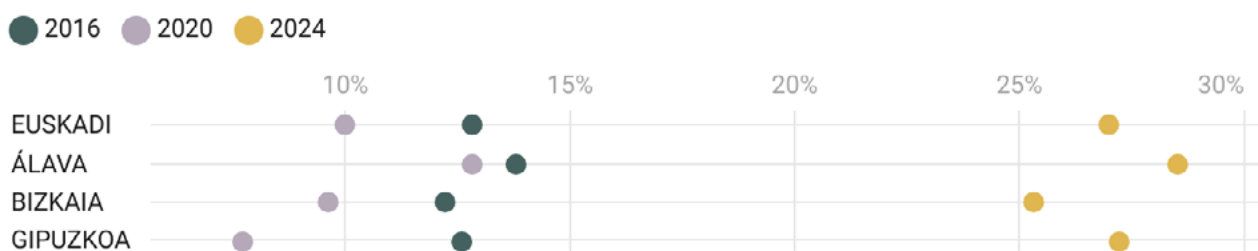


Gráfico: Silván&Miracle • Fuente: Sociometro • Creado con Datawrapper

## EUSKADI, UN TERRITORIO CON AGENDA PROPIA

La campaña electoral en Euskadi ha tenido agenda propia, lejos del ruido y la polarización que caracterizan la política estatal. Una agenda política que se ha hecho eco de las principales preocupaciones de la ciudadanía: sanidad, con el Servicio Vasco de Salud-Osakidetza a la cabeza, vivienda, empleo, economía, industria y seguridad.

## UNA CAMPAÑA A DOS VELOCIDADES

La campaña se dividió en dos momentos: la primera semana, influenciada por eventos externos como la victoria del Athletic Club de Bilbao en la final de la Copa del Rey y el fallecimiento del Lehendakari Ardanza, quien impulsó los gobiernos de coalición con el PSE y fue el artífice del Pacto de Ajuria Enea; y la segunda, marcada por una mayor intensidad de los partidos, la celebración de los principales debates y la irrupción de ETA en campaña tras la entrevista de Pello Otxandiano en la Cadena Ser, que impactó directamente en la campaña e incidió en los resultados de [EH Bildu](#).

# 02

## RESULTADOS EN DETALLE



Los resultados de las elecciones del 21 de abril muestran que la realidad sociopolítica de cada territorio es distinta. EH Bildu gana en Álava y en Gipuzkoa mientras que en Bizkaia lo hace el PNV. Esos resultados se traducen en un empate de escaños entre ambas fuerzas políticas. Por su parte, el PSE-EE consigue dos escaños más: uno por Álava y otro por Gipuzkoa. El PP concentra su fuerza en Álava y Vox mantiene su escaño con los 5.623 votos que obtiene en el territorio alavés. Finalmente, Sumar también entra en el Parlamento Vasco por la circunscripción alavesa, con 20 votos menos que Vox.

# EVOLUCIÓN DE VOTOS

En votos absolutos, el PNV gana estas elecciones al crecer en 20.594 votos con respecto a 2020. En el análisis comparado de elecciones, es importante considerar que en 2020 la abstención fue del 50% y que alrededor de 880.000 personas no acudieron a votar. De esas 880.000 personas, en las elecciones del 21A se activaron aproximadamente 250.000 votantes lo que hace que casi todos los partidos crezcan en votos con respecto a 2020. Sin embargo, al ampliar la mirada y comparar los resultados con las elecciones de 2016 (en las que hubo una participación similar) se observa que el PNV pierde 27.614 votos.

En el caso de EH Bildu su crecimiento en votos es muy significativo. Parece claro que la coalición no solo se nutre de votantes del espacio de la izquierda confederal, sino que también parece haber activado electorado que se abstuvo en las elecciones de 2020 y ha sido capaz de atraer votantes de otros partidos.

Los socialistas crecen en votos no solo en relación con 2020 sino que obtienen 27.412 votos más que son suficientes para crecer en dos escaños en estas elecciones. El partido se estabiliza en un 14/15% de voto. En el caso de los populares, consiguen un escaño y 36.499 votos más que en 2020, pero pierden 10.622 en relación con 2016.

El espacio de la izquierda confederal que en 2016 obtuvo más de 150.000 votos en Euskadi queda reducido a 55.000 votos divididos entre Podemos y Sumar que le restan 5 escaños al espacio.

## Evolución de los votos en elecciones al Parlamento Vasco

Partidos	2024	2020	2016	2012	Evolución (miles)	Diferencia 20/24	Diferencia 16/24
<b>EAJ/PNV</b>	370,554	349,960	398,168	384,766	384,8 → 370,6	20,594	-27,614
<b>EH Bildu</b>	341,735	249,580	225,172	277,923	277,9 → 341,7	92,155	116,563
<b>PSE-EE</b>	149,660	122,248	126,420	212,809	212,8 → 149,7	27,412	23,240
<b>PP</b>	97,149	60,650	107,771	130,584	130,6 → 97,1	36,499	-10,622
<b>VOX</b>	21,396	17,569			17,6 → 21,4	3,827	
<b>Sumar</b>	35,092				35,1		
<b>PODEMOS-AHAL DUGU</b>	23,679	72,113	157,334		157,3 → 23,7	-48,434	-133,655

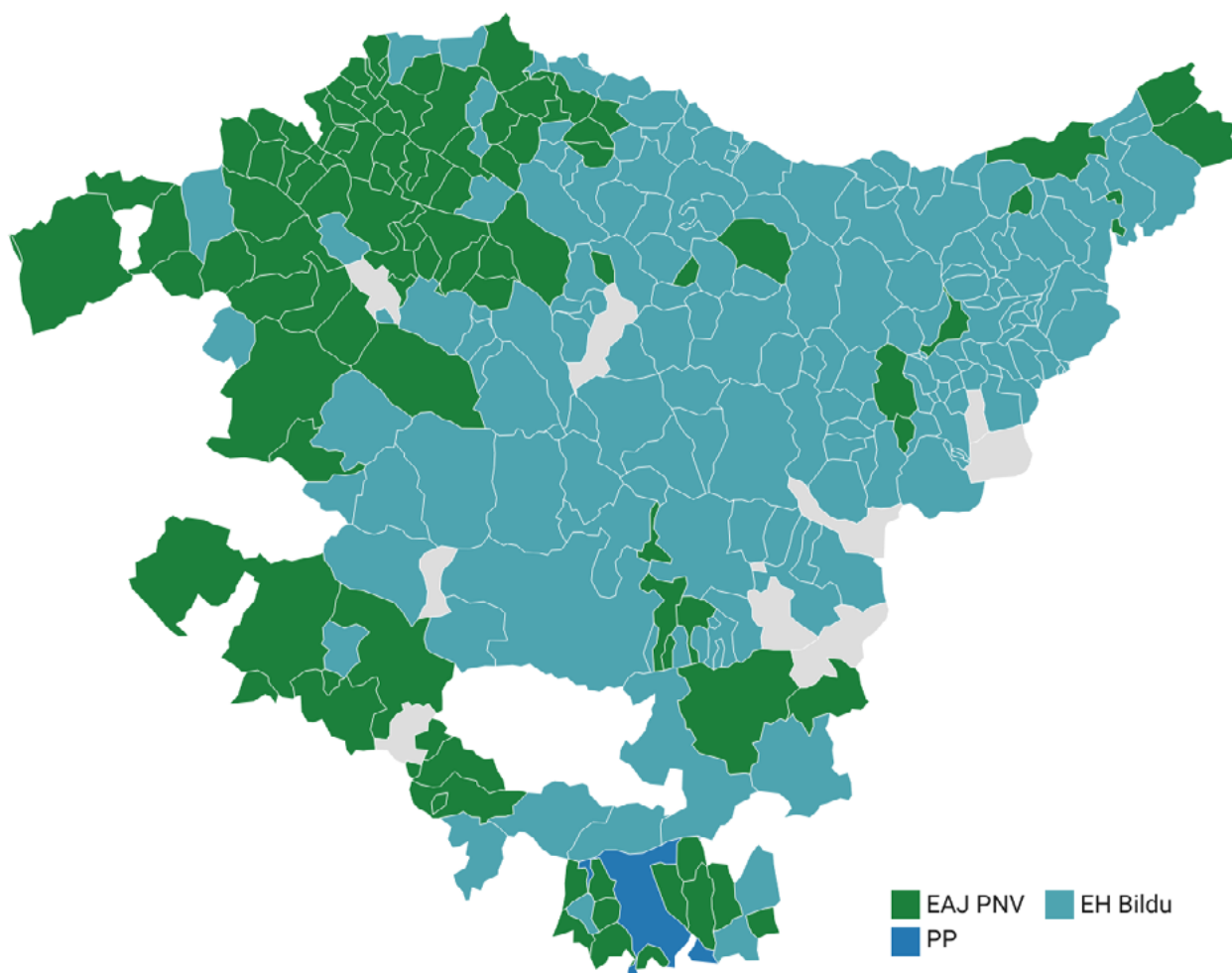
Tabla: Silván&Miracle • Fuente: Gobierno Vasco • Creado con Datawrapper



## RESULTADOS POR MUNICIPIOS

El mapa de las elecciones por municipio muestra la capacidad que ha tenido EH Bildu, a diferencia de otras elecciones, de penetrar en municipios de Álava y Bizkaia. La distribución tiene similitudes con la que se dio en las pasadas [elecciones municipales de 2023](#) dónde se inauguró un ciclo político en el que la coalición abertzale se presentaba en condiciones de disputar la hegemonía política al PNV. Así, mientras que EH Bildu gana las elecciones en 151 municipios, los jetzales únicamente lo hacen en 95.

### Ganador en cada municipio

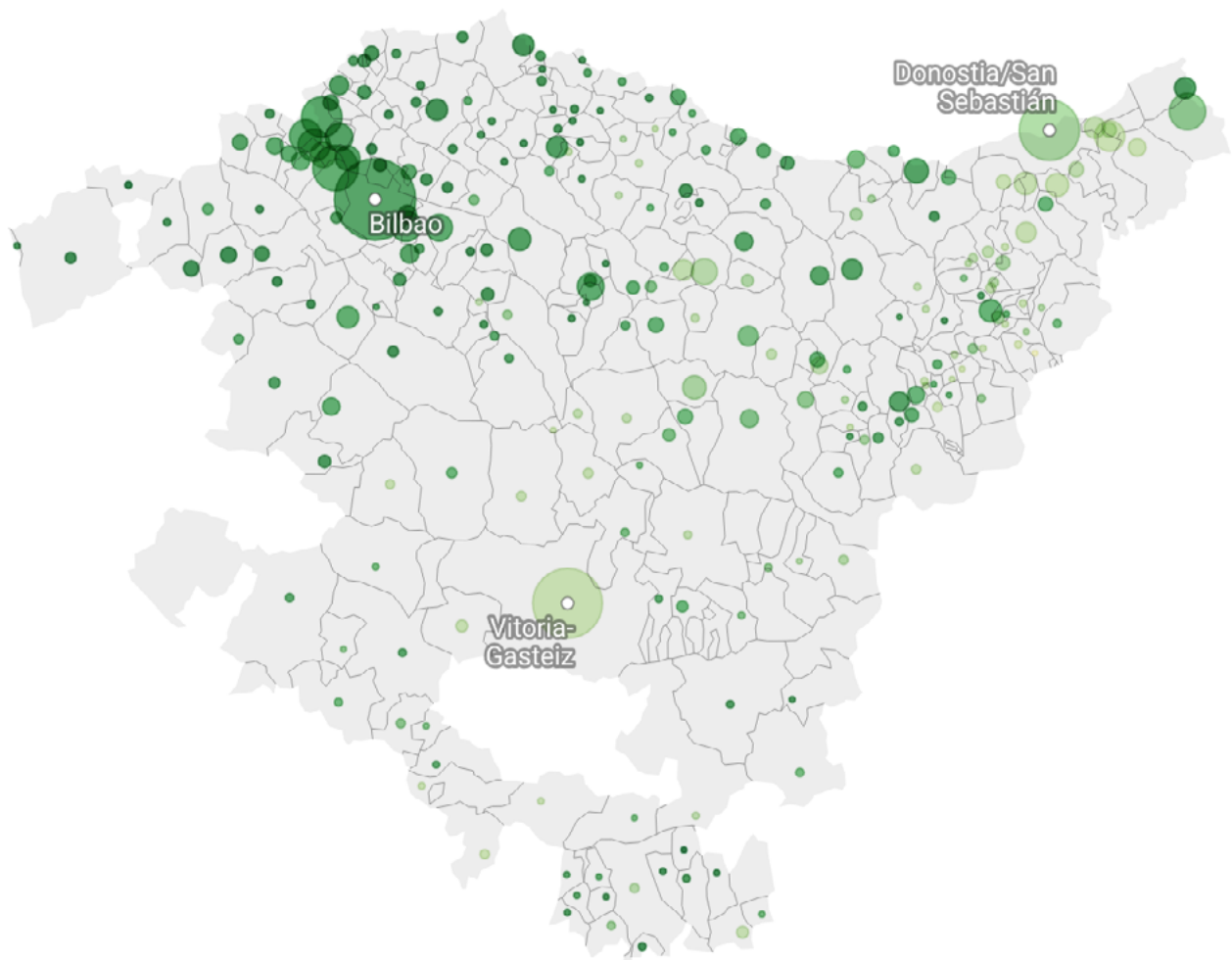


Mapa: Silván&Miracle • Fuente: Gobierno Vasco • Datos cartográficos: CNIG • Creado con Datawrapper

El PNV, pese a ganar en menos municipios que EH Bildu, obtiene un mayor porcentaje de voto porque gana en municipios de mayor tamaño.

Los siguientes gráficos ponen en relación la fuerza de cada partido con el tamaño de los municipios. Se aprecia que el PNV es fuerte en municipios de Bizkaia con más densidad de población, en especial, en el Gran Bilbao. Esto le permite al partido jeltzale rentabilizar sus fuerzas y ganar en número de votos absolutos.

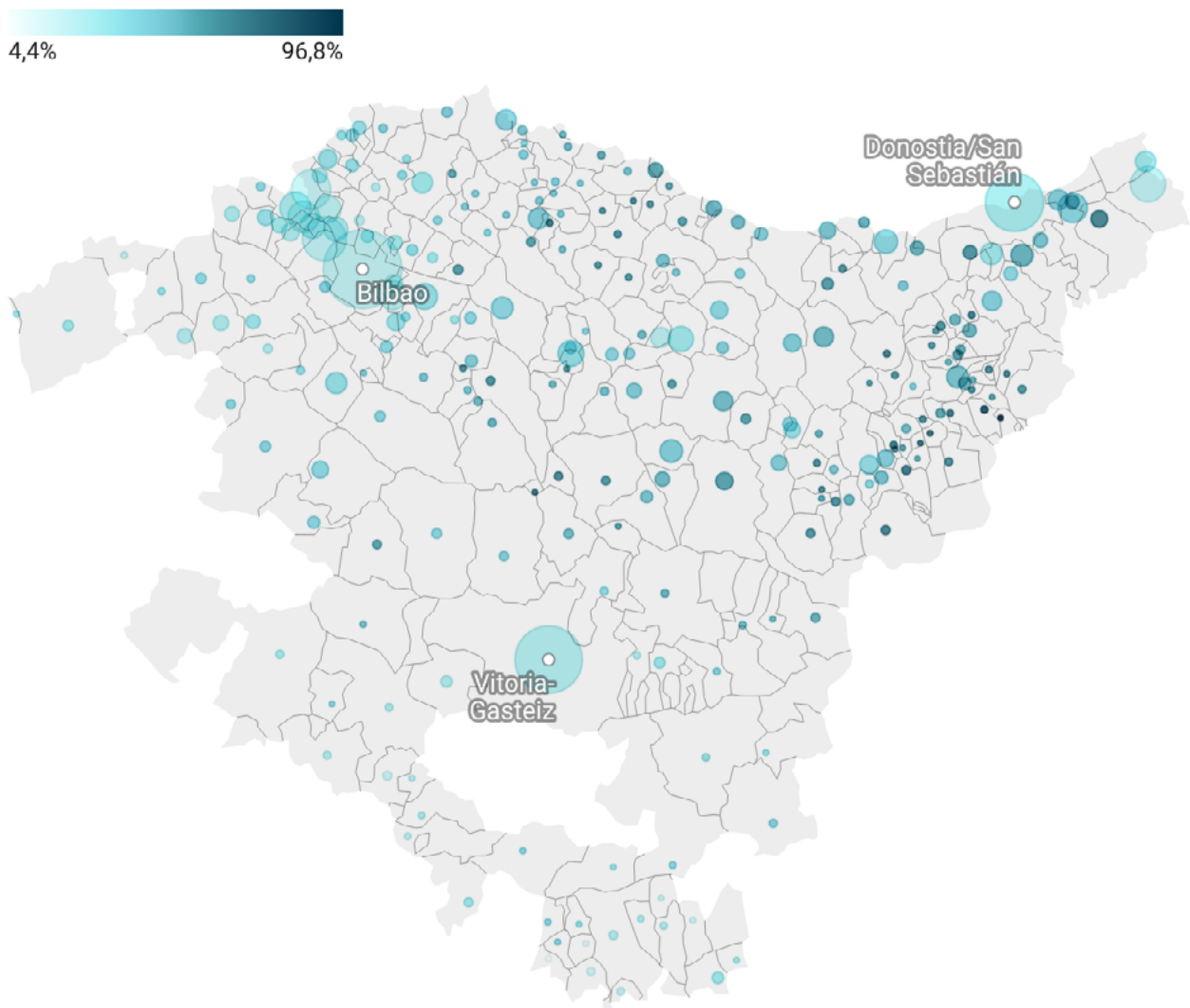
## Resultados EAJ-PNV



Datos cartográficos: CNIG • Creado con Datawrapper

Por otro lado, EH Bildu es especialmente fuerte en municipios pequeños y medianos de Gipuzkoa y del interior de Bizkaia. Aunque gana en más municipios, estos tienen un tamaño de población modesto. Para la coalición abertzale ha sido estratégico obtener buenos resultados en municipios de Álava como Agurain o Llodio mientras ganaban las elecciones en la capital, Vitoria-Gasteiz, que concentra el 75% de la población del territorio alavés, de esta forma, EH Bildu rentabiliza en escaños su crecimiento en Álava. Por último, aunque no es tan fuerte como en pequeños municipios, EH Bildu ha crecido en porcentaje de voto en algunos municipios grandes de Bizkaia como Sestao (+8 puntos) u Ortuella (+7 puntos).

## Resultados EH Bildu



Datos cartográficos: CNIG • Creado con Datawrapper

# PARTICIPACIÓN

## Evolución de la participación en elecciones al Parlamento Vasco

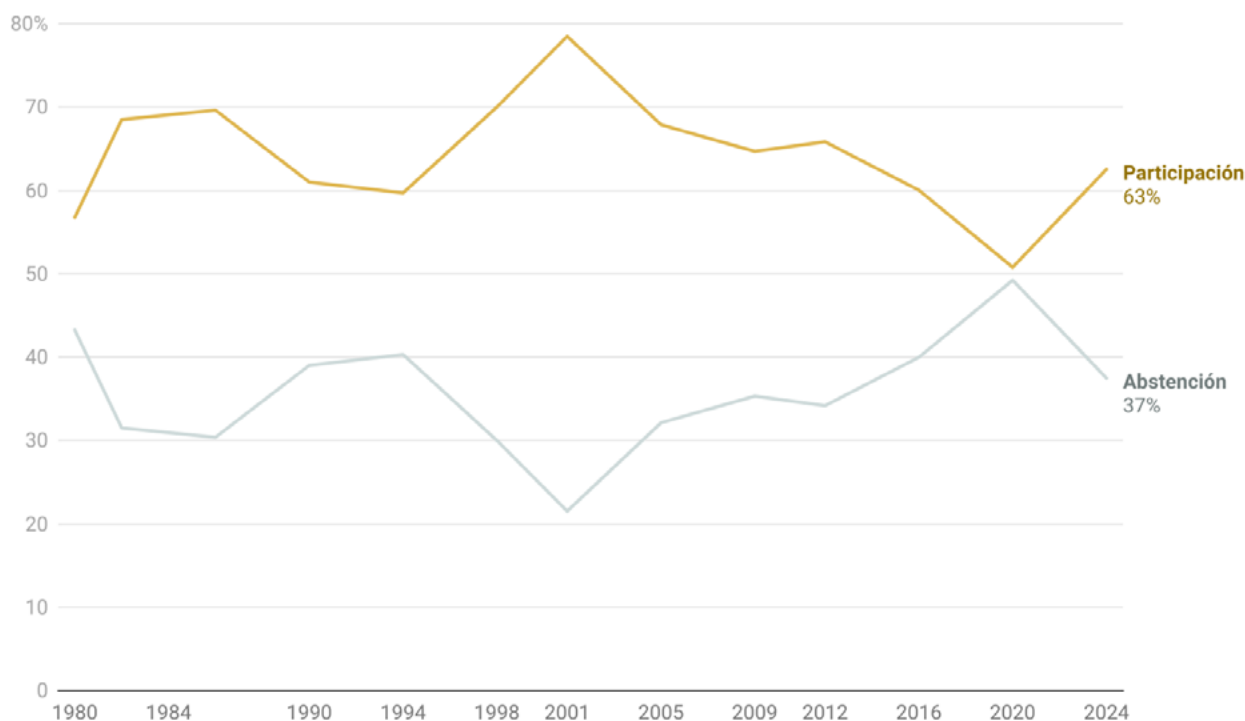


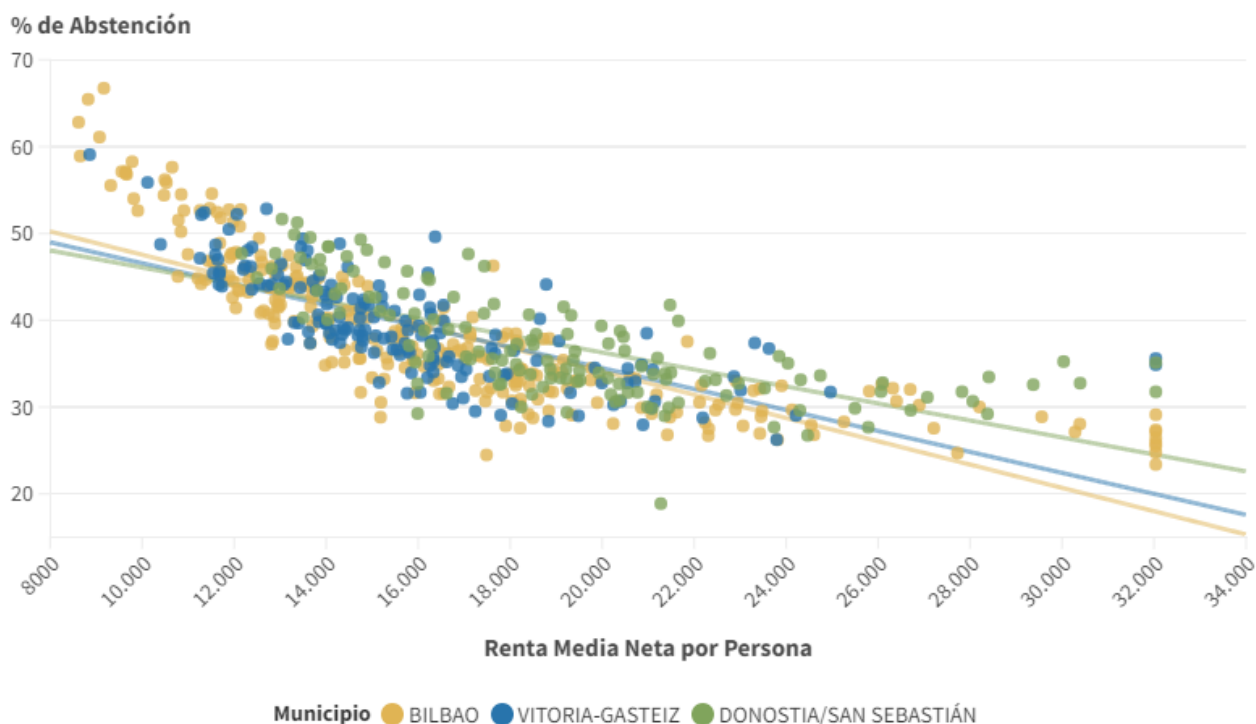
Gráfico: Silván&Miracle • Fuente: Gobierno Vasco • Creado con Datawrapper

En 2020 el porcentaje de abstención fue el más alto de todas las citas electorales de la democracia: casi la mitad de los electores no acudieron a votar (49,20%). Se trató de una convocatoria excepcional marcada por la pandemia. Si echamos la vista atrás, la abstención muestra una tendencia ascendente desde 2001, donde el porcentaje fue del 21,5%. Desde entonces, ha ido en aumento en la mayoría de las elecciones autonómicas, a excepción de 2012, que descendió con respecto a 2009.

En las elecciones del 21 de abril, la participación ha recuperado los porcentajes previos a la pandemia, muy parecidos a los registrados en las elecciones de 2016. Llama la atención que la participación no haya sido más elevada: por un lado, se trataba de las elecciones con mayor competencia electoral entre las dos fuerzas nacionalistas y, por otro lado, durante toda la campaña los partidos políticos se centraron en las cuestiones vinculadas con las preocupaciones de la ciudadanía. Esto habla de la existencia en Euskadi de una abstención estructural que requiere de un mayor análisis y de respuestas por parte de los partidos políticos.

Con el objetivo de entender mejor la elevada abstención que se produce en Euskadi, resulta interesante analizar las características demográficas de las secciones censales con mayor % de abstención. Así, cruzamos los resultados electorales por secciones censales en las 3 capitales de provincia con la correspondiente renta media por persona en cada sección (cifras de renta más recientes datan de 2021). Se observa cómo la correlación entre ambas variables es negativa y estadísticamente significativa. En otras palabras, **los residentes en secciones censales con niveles de renta más bajos se abstienen más que los residentes de zonas más adineradas**. Esta dinámica es más visible en Bilbao que en Vitoria-Gasteiz y Donostia-San Sebastián.

## Porcentaje de Abstención por Sección Censal vs. Renta Media Neta por persona



Nota. Puedes acceder a los gráficos interactivos en nuestra web: <https://silvanmiracle.com/informe-postelectoral-elecciones-al-parlamento-vasco-2024>

## RELACIÓN ENTRE EL VOTO A PARTIDOS Y VARIABLES SOCIODEMOGRÁFICAS

La profunda transformación sociodemográfica que experimenta Euskadi invita a investigar qué relación hay entre el voto y distintas variables demográficas (sexo, edad, etc.). Este tipo de correlaciones permiten anticipar hacia dónde se dirige la sociedad vasca desde un punto de vista sociopolítico.

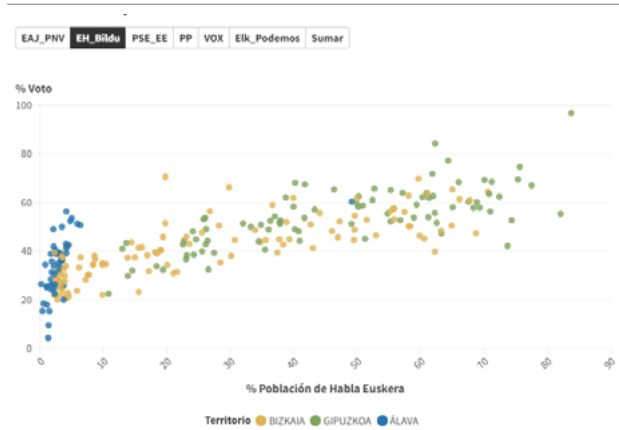
La posición de EH Bildu, el PNV y el PSE-EE ha salido reforzada en estas últimas elecciones. Consecuentemente, consideramos que es interesante resaltar las características sociodemográficas más destacadas de sus votantes. Como solo disponemos de los resultados electorales a nivel agregado, analizamos las correlaciones entre los resultados electorales por municipios y varias variables sociodemográficas referidas a los mismos.

En primer lugar, observamos una fuerte correlación positiva entre el porcentaje de voto municipal a EH Bildu y el porcentaje de la población que habla euskera en el área. Así, sugerimos que **los municipios donde EH Bildu ha conseguido mejores resultados tienden a ser aquellos donde existe una mayor penetración del euskera entre la población.**

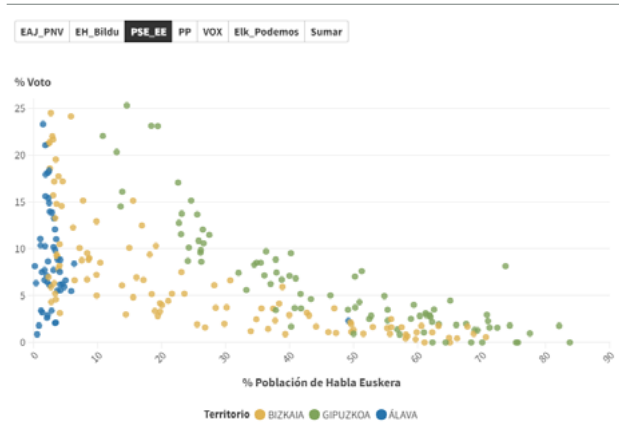
En el caso del PSE-EE, la correlación entre ambas variables (% voto municipal al PSE-EE y % de población que habla euskera) es negativa. Esto nos lleva a afirmar que **los municipios donde el PSE-EE ha logrado más votos son aquellos con una menor penetración del euskera.**

Ambas dinámicas son **especialmente visibles en Gipuzkoa y Bizkaia**, donde el porcentaje de habla euskera varía considerablemente entre municipios.

## % Voto Municipal vs. % Población Masculina

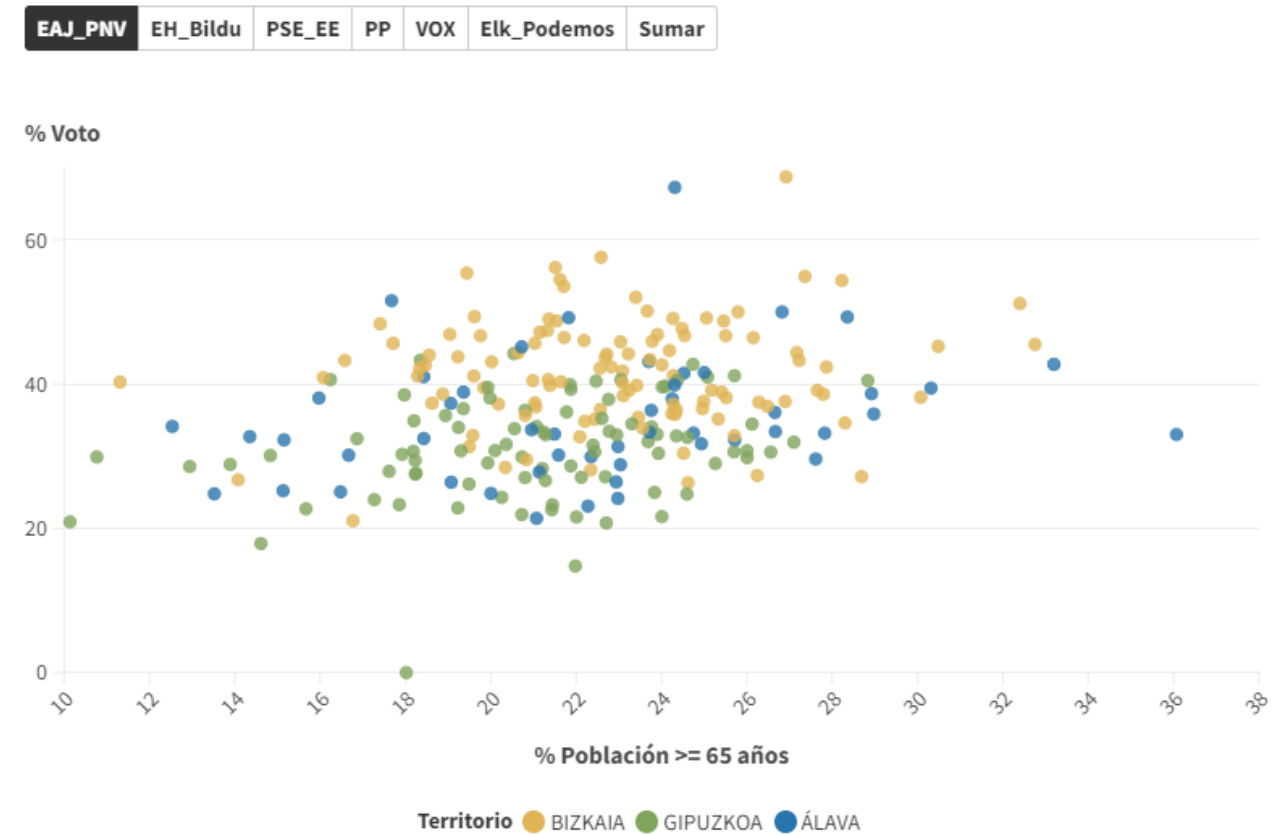


## % Voto Municipal vs. % Población de Habla Euskera



En segundo lugar, destacamos la correlación positiva entre el porcentaje de voto municipal al PNV y el porcentaje de la población de 65 años o más. En otras palabras, parece ser que los municipios donde **el PNV ha obtenido una mejor acogida son aquellos donde residen un mayor número de personas mayores**.

## % Voto Municipal vs. % Población >= 65 años

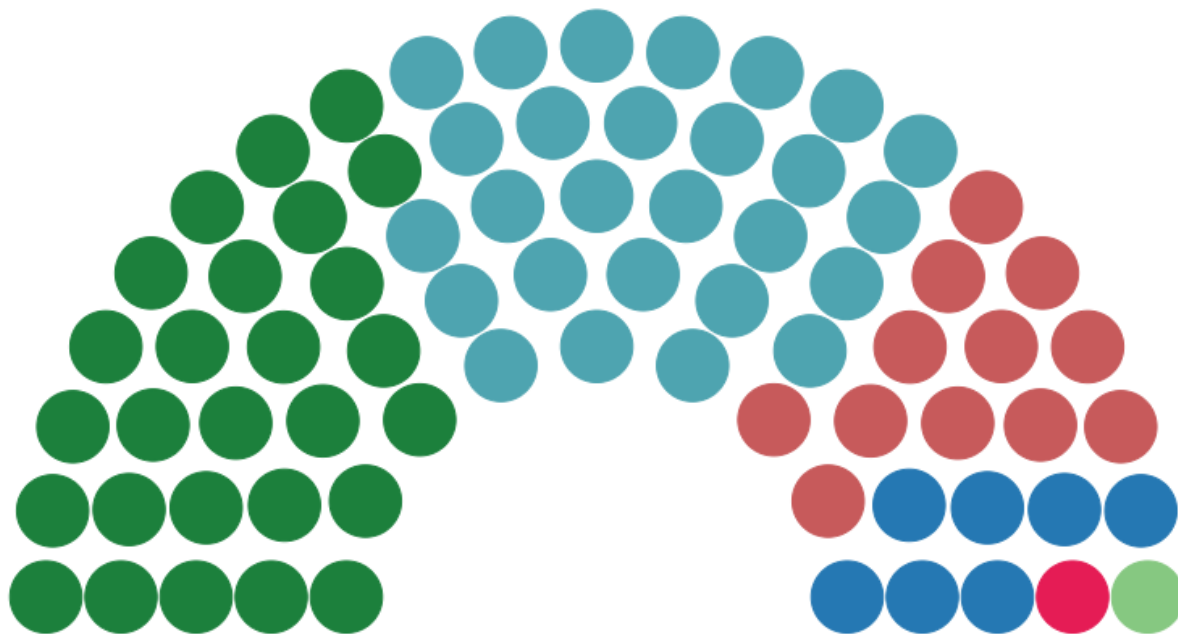


En el presente informe, destacamos algunas de las características más llamativas de los municipios donde EH Bildu, el PNV y el PSE-EE han conseguido mejores resultados. Complementamos este análisis con una serie de regresiones multivariantes, cuyos resultados e interpretación [pueden verse en nuestra página web](#).

# 03

## COMPOSICIÓN DEL PARLAMENTO VASCO

2020 2024



● EAJ/PNV ● EH-Bildu ● PSEE-EE ● PP ● Sumar ● Vox

### PARTIDOS

- EAJ/PNV
- EH-Bildu
- PSEE-EE
- PP
- Sumar
- Vox
- Elk. Podemos

	2020	2024	Dif. Escaños
EAJ/PNV	31	27	↓4
EH-Bildu	21	27	↑6
PSEE-EE	10	12	↑2
PP	6	7	↑1
Sumar	0	1	↑1
Vox	1	1	0
Elk. Podemos	6	0	↓6

En la XIII Legislatura, el Parlamento Vasco estará compuesto por seis partidos políticos y cinco grupos parlamentarios. Esto es, el mismo número de partidos que en la legislatura anterior, pero un grupo parlamentario menos dado que Sumar y VOX estarán juntos en el Grupo Mixto.

En líneas generales, la fragmentación parlamentaria no presenta cambios significativos en cuanto a las líneas ideológicas de los partidos que conformarán el Parlamento, en comparación con la legislatura anterior. Sin embargo, resulta relevante destacar la importancia parlamentaria que adquiere EH Bildu, al obtener el mismo número de escaños que el PNV. Esto le confiere la capacidad de influir en la agenda parlamentaria y rivalizar con el resto de los partidos. El PSE-EE, por su parte, también incrementa su peso político en la cámara, al haber ganado dos escaños mientras su socio de gobierno, el PNV, ha perdido cuatro. Este cambio refuerza la capacidad de influencia de los socialistas vascos en el Parlamento Vasco.

## REPRESENTANTES POR TERRITORIOS

### ÁLAVA

PARTIDOS	2020	2024	Dif. Escaños
● EAJ/ PNV	9	7	↓2
● EH- Bildu	6	8	↑2
● PSE-EE	4	4	0
● PP	3	4	↑1
● SUMAR	0	1	↑1
● VOX	1	1	0
● Elk. Podemos	2	0	↓2

El incremento de EH Bildu en Euskadi se percibe con especial intensidad en Álava donde, por primera vez, gana las elecciones: obtiene el 29,44% de los votos y 8 parlamentarios. Por su parte, el PNV logra frenar levemente las tendencias y consigue 7 parlamentarios, frente a los 4 del PSE, los 4 del PP, que crece un escaño con respecto a 2020, y VOX que mantiene su representación en el Parlamento Vasco gracias a su resultado en territorio alavés. SUMAR entra por primera vez en la cámara vasca, lo hace con un representante que ya tiene experiencia parlamentaria previa como parte del desaparecido Elkarrekin Podemos.

### BIZKAIA

PARTIDOS	2020	2024	Dif. Escaños
● PNV	12	11	↓1
● EH- Bildu	6	8	↑2
● PSE-EE	3	4	↑1
● PP	2	2	0
● SUMAR	0	0	0
● VOX	0	0	0
● PODEMOS	2	0	↓2

El PNV sigue siendo la fuerza más votada en Bizkaia con un 39,51% de los votos, pero pierde un escaño con respecto a 2020. Sin embargo, la diferencia con EH Bildu ya no es tan grande como en 2020, que le ha recortado 8 puntos y ya solo les separan 3 escaños. El PSE-EE incrementa un parlamentario y el PP se mantiene en 2, mientras la izquierda confederal no obtiene representación por Bizkaia.

## GIPUZKOA

Partidos	2020	2024	Dif. Escaños
● EAJ/ PNV	10	9	↓ 1
● EH- Bildu	9	11	↑ 2
● PSE-EE	3	4	↑ 1
● PP	1	1	0
● Elk. Podemos	2	0	↓ 2
● VOX	0	0	0
● SUMAR	0	0	0

EH Bildu consigue el 40,28% de los votos, pasa de 9 a 11 escaños y supera al PNV, que pierde un escaño y se queda con 9 diputados en Gipuzkoa. Por su parte, el PSE también mejora sus resultados con respecto a las pasadas elecciones y consigue un escaño más del que ya tenía, quedándose con 4 escaños. El PP mantiene su único representante por Gipuzkoa y Elkarrekin Podemos pierde los dos que tenía.

## PRESENCIA DE MUJERES Y HOMBRES EN EL PARLAMENTO

De los 75 escaños que tiene el Parlamento Vasco, **38 escaños los ocuparán mujeres y 37 hombres**. Un reparto idéntico al de la legislatura anterior y muy similar al de legislaturas anteriores.

En proporción, el partido con más parlamentarias será el PP, con 5 diputadas y 2 diputados, mientras que el resto de partidos políticos presentan un reparto paritario: EH Bildu con 14 mujeres y 13 hombres, seguido del PNV con 13 mujeres y 14 hombres, y el PSE-EE que contará con el mismo número de mujeres y hombres, 6 - 6. El único asiento de VOX lo ocupará su candidata a Lehendakari, la única mujer candidata que ha logrado entrar al Parlamento Vasco. Por último, Sumar, que solo ha conseguido un escaño, no tendrá representación femenina en esta legislatura.

Por territorios, Álava es el que ha designado un mayor número de mujeres parlamentarias este 21-A, en contraste con las elecciones de 2020, donde fue el territorio con menor representación femenina. En cualquier caso, el reparto por territorios ha sido paritario en ambas convocatorias.

## Evolución del número de mujeres y hombres en el Parlamento Vasco

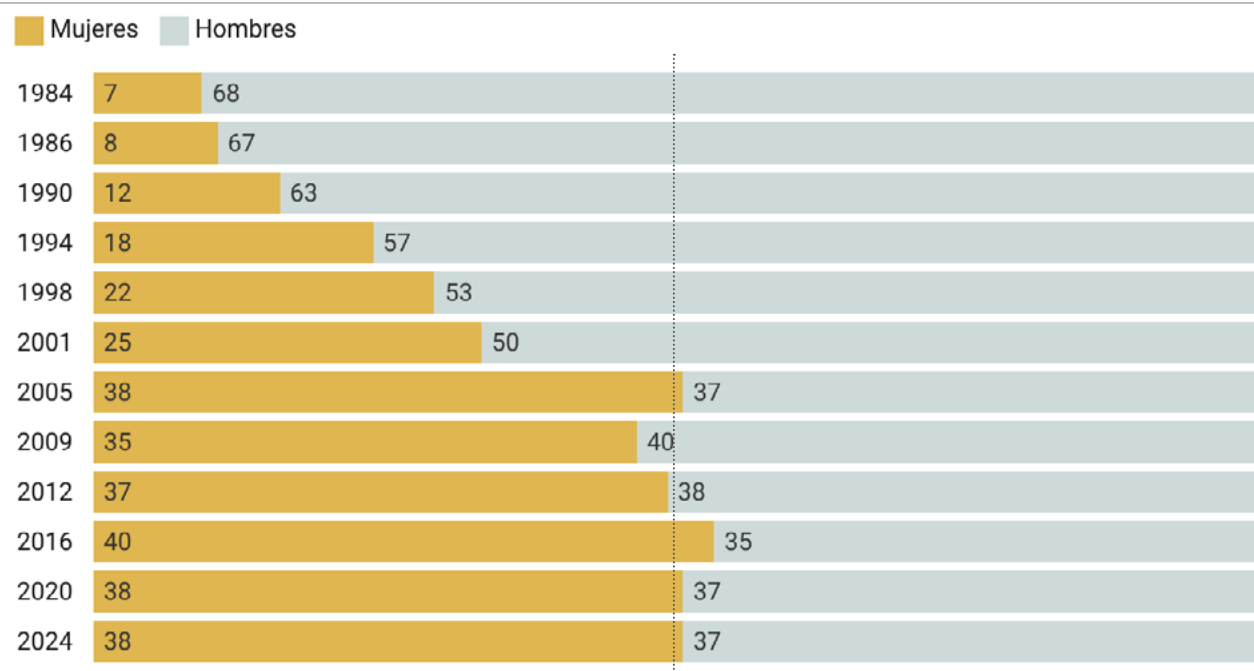


Gráfico: Silván&Miracle • Fuente: Vocento • Creado con Datawrapper

El 18 de febrero se aprobó en Euskadi la Ley 4/2005 para la Igualdad de Mujeres y Hombres que establece la paridad en la composición de las listas electorales en tramos de seis nombres para el Parlamento Vasco y las Diputaciones Forales. Un par de meses después, el 17 de abril de 2005, se celebraban elecciones al Parlamento Vasco y, por primera vez, 38 mujeres diputadas ocupaban los asientos de la cámara vasca, junto a 37 diputados. Desde entonces, la paridad viene siendo la norma, una tendencia que se consolida tras los resultados electorales del 21 de abril.

## MEDIA DE EDAD

**La media de edad del Parlamento Vasco en la XIII Legislatura será de 47 años**, casi un año más que en la legislatura anterior (46,4 años). Por género, las mujeres tienen 49 años de media, mientras que los hombres 45, siendo estos, de media, más jóvenes que las mujeres.

La mayoría de la cámara, casi la mitad (48%), se sitúa entre los 36 y los 50 años. El segundo grupo de edad más representado es el situado entre los 51 y los 65 años (41% de la cámara), mientras que solo 1 de cada 10 parlamentarios tiene entre 18 y 35 años. La diputada más mayor tiene 63 años y la más joven 27.

Con una media de edad de 43 años, EH Bildu es el partido más joven del Parlamento Vasco, frente al PSE-EE y el PP que son los más envejecidos (49 años), seguidos muy de cerca por los jeltzales con una medida de 48 años.

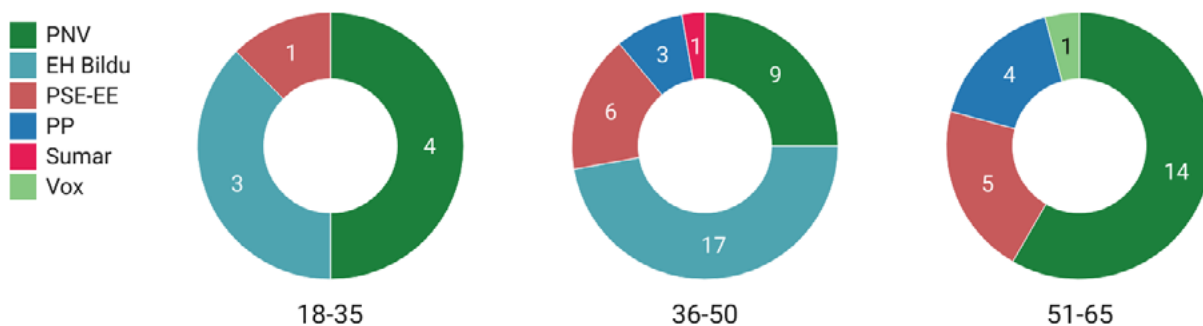


Gráfico: Silván&Miracle • Fuente: Vocento • Creado con Datawrapper

Por partidos, la mayoría de los diputados del PNV (14) tienen entre 51 y 65 años, pero además es el partido que más diputados y diputadas tiene en la franja de edad más joven (4), seguido muy de cerca por los tres de EH Bildu. En el partido abertzale predomina el grupo de edad intermedio, con 17 diputados entre los 36 y los 50 años. El PSE-EE tiene una única diputada menor de 35 años, 6 representantes de entre 36 y 50 años, y otros 5 que superan los 51 años de edad. PP, Sumar y Vox, son los únicos partidos que no tienen ningún parlamentario joven.

# LA MITAD DE LA CÁMARA RENOVADA

**Se renueva la mitad de la cámara.** 37 diputados y diputadas repiten con respecto a la legislatura anterior, mientras los 38 restantes se estrenan en el Parlamento Vasco.

Nuevos ▼

■ EAJ-PNV ■ EH Bildu ■ PSE-EE ■ PP

<b>EAJ-PNV</b> 12	<b>EH Bildu</b> 15	<b>PSE-EE</b> 6	<b>PP</b> 2
----------------------	-----------------------	--------------------	----------------

El partido político en el que más diputados repiten es el PNV: 15 personas que representan más de la mitad de sus escaños. De los 27 diputados que ha obtenido EH Bildu, 12 repiten, con lo que serán 15 los diputados que se estrenarán en esta legislatura en el Parlamento. Por su parte el PSE-EE, estrena la mitad de los escaños, con seis caras nuevas en la cámara, con respecto a la legislatura anterior. En el PP habrá más caras nuevas, con sólo dos diputados que repiten. Por último, en el Grupo Mixto repiten los dos parlamentarios, el de SUMAR que formó parte de Elkarrekin Podemos en la legislatura anterior y la líder de VOX.



## NUEVAS FIGURAS DESTACADAS



### IMANOL PRADALES (EAJ-PNV)

Diputado por Bizkaia. 49 años. Doctor en Ciencias Políticas y Sociología.  
**Candidato a Lehendakari y exdiputado foral de Infraestructuras en la Diputación de Bizkaia.**



### XABIER BARANDIARÁN (EAJ-PNV)

Diputado por Gipuzkoa. 55 años. Licenciado en Ciencias Políticas y Sociología.  
**Profesor titular de la Facultad de Ciencias Sociales de la Universidad de Deusto y Burukide de Innovación Política del Euskadi Buru Batzar.**



### PELLO OTXANDIANO (EH BILDU)

Diputado por Alava. 41 años. Doctor en Ingeniería de Comunicaciones.  
**Director de Programa de EH Bildu.**



### EDURNE BENITO DEL VALLE (EH BILDU)

Diputada por Bizkaia. 27 años, es la diputada más joven del Parlamento.  
**Graduada en Sociología y Máster en Soberanía de los Pueblos de Europa.**



### DENIS ITXASO (PSE-EE)

Diputado por Gipuzkoa. 48 años. Graduado en Ciencias Políticas y Máster en Gestión y Dirección de Empresas.  
**Exdelegado del Gobierno en Euskadi.**



### AROA JILETE (PSE-EE)

Cabeza de lista por Álava. 31 años. Graduada en Ciencias Políticas.  
**Exdirectora de Turismo y Hostelería del Gobierno Vasco.**



### JAVIER DE ANDRÉS (PP)

Diputado por Álava. Candidato a Lehendakari. 56 años.  
**Graduado en Ciencias de la Información. Exdiputado General de Álava y exdelegado del Gobierno en Euskadi.**



### AINHOA DOMAICA GOÑI (PP)

Diputada por Álava. 52 años. Graduada en Derecho.  
**Portavoz en el Ayuntamiento de Vitoria y exdiputada foral de Asuntos Sociales en la Diputación de Álava.**

# PARLAMENTO MÁS SOBERANISTA CON LA SOCIEDAD MENOS INDEPENDENTISTA

Tras las elecciones, Euskadi tendrá el **Parlamento más soberanista de su historia**: 54 escaños repartidos a partes iguales entre el PNV y EH Bildu, dos más que en la legislatura anterior.

Sin embargo, tal y como apunta el Sociómetro Vasco, la sociedad vasca no tiene la independencia como una de sus prioridades. Actualmente, tan solo el 22% de los vascos y vascas apoya la independencia, mientras que un 37% se posiciona contrario a esta y un 33% de los encuestados tendría que evaluar las circunstancias para decidir si la apoya o no.

Dentro de los propios partidos independentistas, el sentimiento nacional es distinto. Entre los votantes de EH Bildu y el PNV, cerca del 58% se siente o únicamente vasco o más vasco que español. Sin embargo, el 39,5% de los votantes de estos partidos se siente tanto vasco como español.

En cuanto a su posición con respecto la independencia, el 20% de los votantes del PNV y EH Bildu, se posiciona favorable a la independencia, mientras que el 41,5% debería de evaluar las circunstancias para decidir su posición y un 35% de los votantes del PNV y EH Bildu no apoyan la independencia.

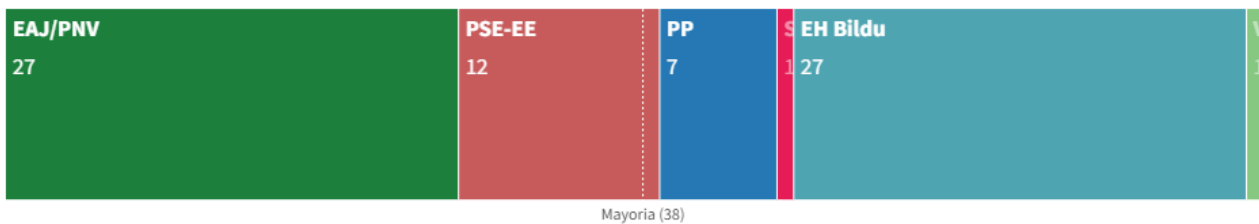


# 04

## PACTO DE GOBIERNO

Los resultados del 21 de abril le han dado la victoria al PNV en las elecciones al Parlamento Vasco más competidas que se recuerdan. Una victoria en porcentaje de voto y un empate en cuanto a número de escaños (27) con EH Bildu que le otorga la iniciativa para poder conformar un gobierno de coalición que cuente con la mayoría absoluta necesaria para dotar de estabilidad al próximo Gobierno Vasco.

A diferencia de las dos legislaturas anteriores, su futuro socio de gobierno, el PSE-EE – que ha mejorado sus resultados con 2 escaños más que en 2020 – se encuentra en una posición de mayor fuerza a la hora de negociar una mayor presencia en la composición del Gobierno Vasco. Una presencia que se visibilizará en la gestión de un mayor número de Consejerías y en la gestión de más presupuesto por parte de los socialistas.



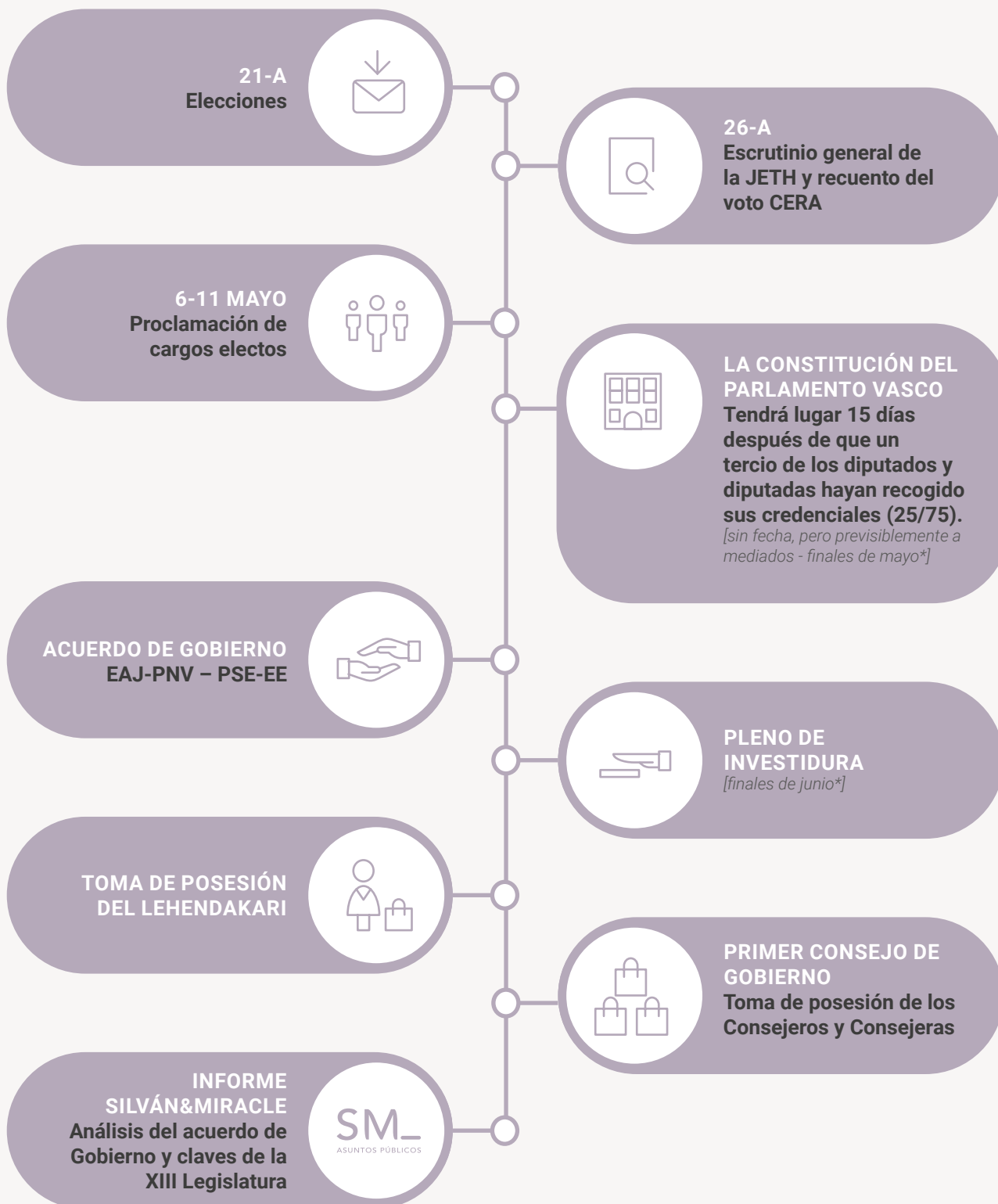
El acuerdo de gobierno que se firme entre las dos fuerzas políticas trazará las líneas de actuación de la XIII Legislatura. Una legislatura que se focalizará en dar respuesta a las preocupaciones que la sociedad vasca ha expresado en diversas encuestas de opinión pública y que los partidos políticos han recogido durante toda la campaña electoral. Se esperan así, iniciativas vinculadas a Osakidetza, vivienda, cuidados, industria, transición energética o seguridad, entre otras. La XII Legislatura se caracterizó por una intensa actividad regulatoria (más de 35 leyes aprobadas en una Cámara con 75 diputados y diputadas), por lo que se espera que esta legislatura se centre en reformas estructurales que busquen el acuerdo del principal partido de la oposición, en medidas concretas de gobierno y en el desarrollo legislativo de las normas aprobadas en el último tramo de la legislatura.

Por su parte EH Bildu, que por primera vez contará con el mismo número de parlamentarios y parlamentarias que el PNV, tendrá entre sus objetivos de legislatura el impulso de un nuevo Estatuto para Euskadi. Es previsible que haga valer su posición de socio necesario para la estabilidad del Gobierno de Pedro Sánchez para avanzar en la actualización de un Estatuto que no se renueva desde 1979. Además, incidirá en el desarrollo concreto de políticas progresistas con medidas vinculadas a su votante más joven y en el impulso de una nueva gobernanza más colaborativa, tal y como ha incidido durante toda la campaña electoral.

El Partido Popular, será la cuarta fuerza política de Euskadi con un parlamentario más que la anterior legislatura. La participación del espacio de SUMAR con un solo parlamentario que proviene de Izquierda Unida augura un momento delicado para el espacio que tendrá que compartir grupo mixto con la líder de VOX.

**Silván&Miracle analizará el acuerdo de gobierno, así como la estructura del nuevo Gobierno Vasco en un próximo informe centrado en las claves de la agenda política vasca para la XIII Legislatura.**

# PRÓXIMOS PASOS PARA LA FORMACIÓN DEL GOBIERNO VASCO



\*Fechas orientativas según legislaturas anteriores. No hay fechas establecidas.

## PROCESO DE ELECCIÓN DEL LEHENDAKARI

01

### SESIÓN DE INVESTIDURA

El candidato o los candidatos tienen cada uno 90 minutos para presentar su programa y se vota.

02

### 1ª VOTACIÓN

Necesario conseguir 38 votos a favor, mayoría absoluta. Si no se consigue se repetirá la votación 24 horas después.

2ª VOTACIÓN. Necesario una mayoría simple, más síes.

03

Muy poco probable, pero en caso de empate.

### 3ª VOTACIÓN 24 HORAS DESPUÉS

Solo votan las candidaturas empatadas.

04

### SI SE MANTIENE EL EMPATE

La presidencia, la mesa y la junta de portavoces decidirán nuevo calendario de votaciones.

05

### SI HAY EMPATES DURANTE 60 DÍAS

Disolución de la cámara y convocatoria electoral.

### NOTA 01

Posibilidad de que a la sesión de investidura se presente más de un candidato a la vez.

### NOTA 02

Los diputados y diputadas solo pueden votar a uno de los candidatos o abstenerse. No existe la posibilidad de votar "no" a una candidatura. Facilita que no haya bloqueo.

El tiempo habitual entre las elecciones y la elección del Lehendakari es de 2 meses. Podríamos tener Lehendakari a finales de junio.

## ¿QUIÉNES SOMOS?

### **A NEW SPACE FOR ANALYSIS AND INFLUENCE**

Las agendas públicas se construyen, cada vez más, sobre complejas redes de relaciones entre actores políticos, sociales y económicos. Saber estar en estas agendas es fundamental para el éxito de las organizaciones políticas, de las empresas, de los medios de comunicación y de las asociaciones: entender el contexto político, las motivaciones de la acción de los gobiernos y las administraciones públicas, y proyectar su impacto en los propios objetivos es cada vez más determinante.

En Silván&Miracle. Estrategias de Asuntos Públicos estamos especializados en el diseño de estrategias que conectan los objetivos de nuestros clientes con la agenda política, social y mediática. Contribuimos a generar conocimiento que permita orientar las decisiones de nuestros clientes y optimizar sus oportunidades y espacios de influencia.

#### **Nuestro valor diferencial**

#### **DISCURSO | NARRATIVAS | DATOS**

---

Larga experiencia en análisis de la agenda política, social y mediática

---

Información rigurosa, de alta calidad, interconectada e integral

---

Equipo multidisciplinar, con experiencia y conocimiento en políticas públicas

---

#### **Análisis y Estudios**

### **SILVÁN&MIRACLE**

ESTRATEGIAS DE ASUNTOS PÚBLICOS

# ELECCIONES AL PARLAMENTO VASCO 2024

ABRIL 2024

**SILVÁN & MIRACLE**

ESTRATEGIAS DE ASUNTOS PÚBLICOS—

[www.silvanmiracle.com](http://www.silvanmiracle.com) | [info@silvanmiracle.com](mailto:info@silvanmiracle.com)